

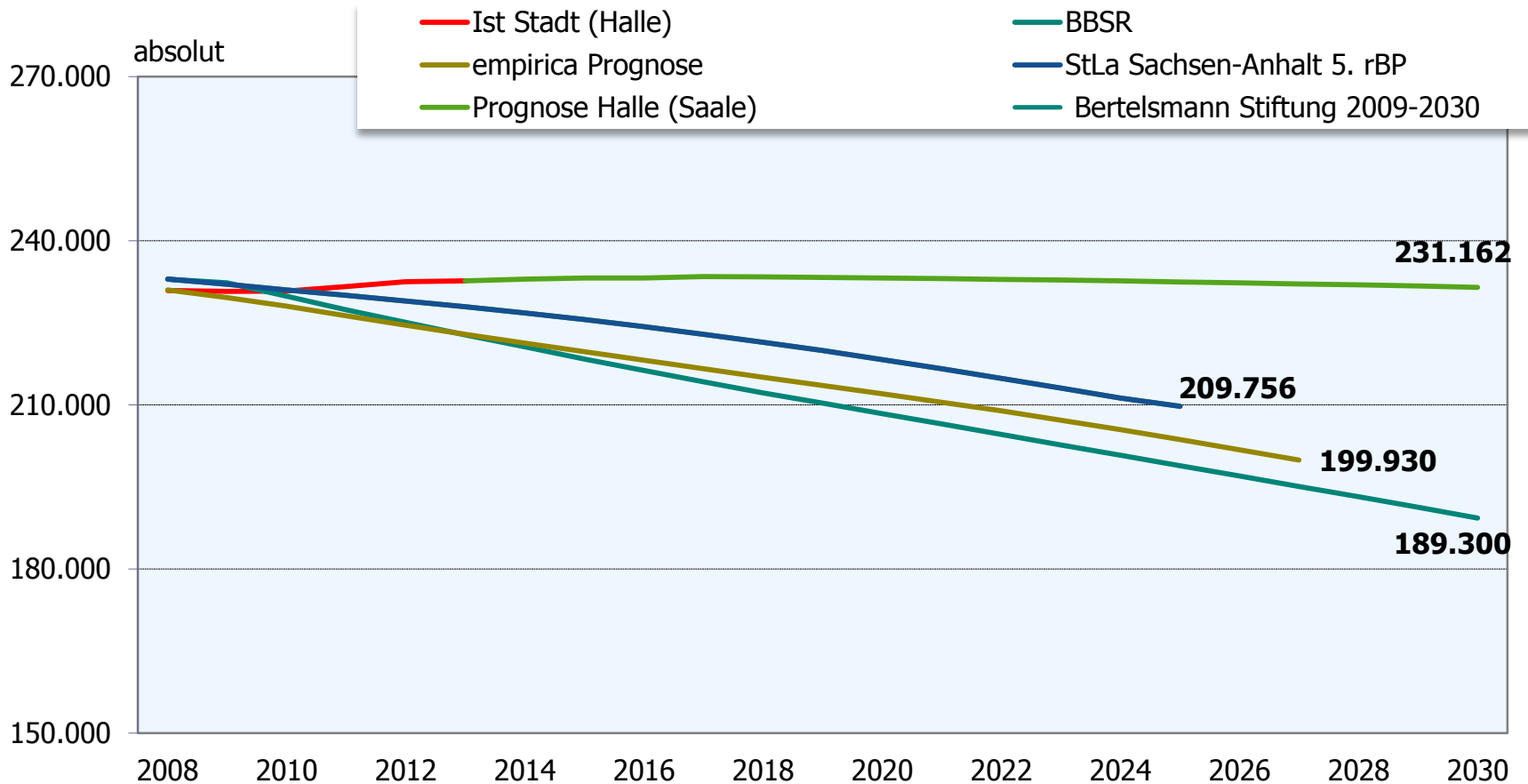


## Bevölkerungsprognose Halle (Saale) 2014

Tobias Jacobs

20.01.2015

# Neue Prognose: Halle (Saale) erreicht stabile Entwicklung

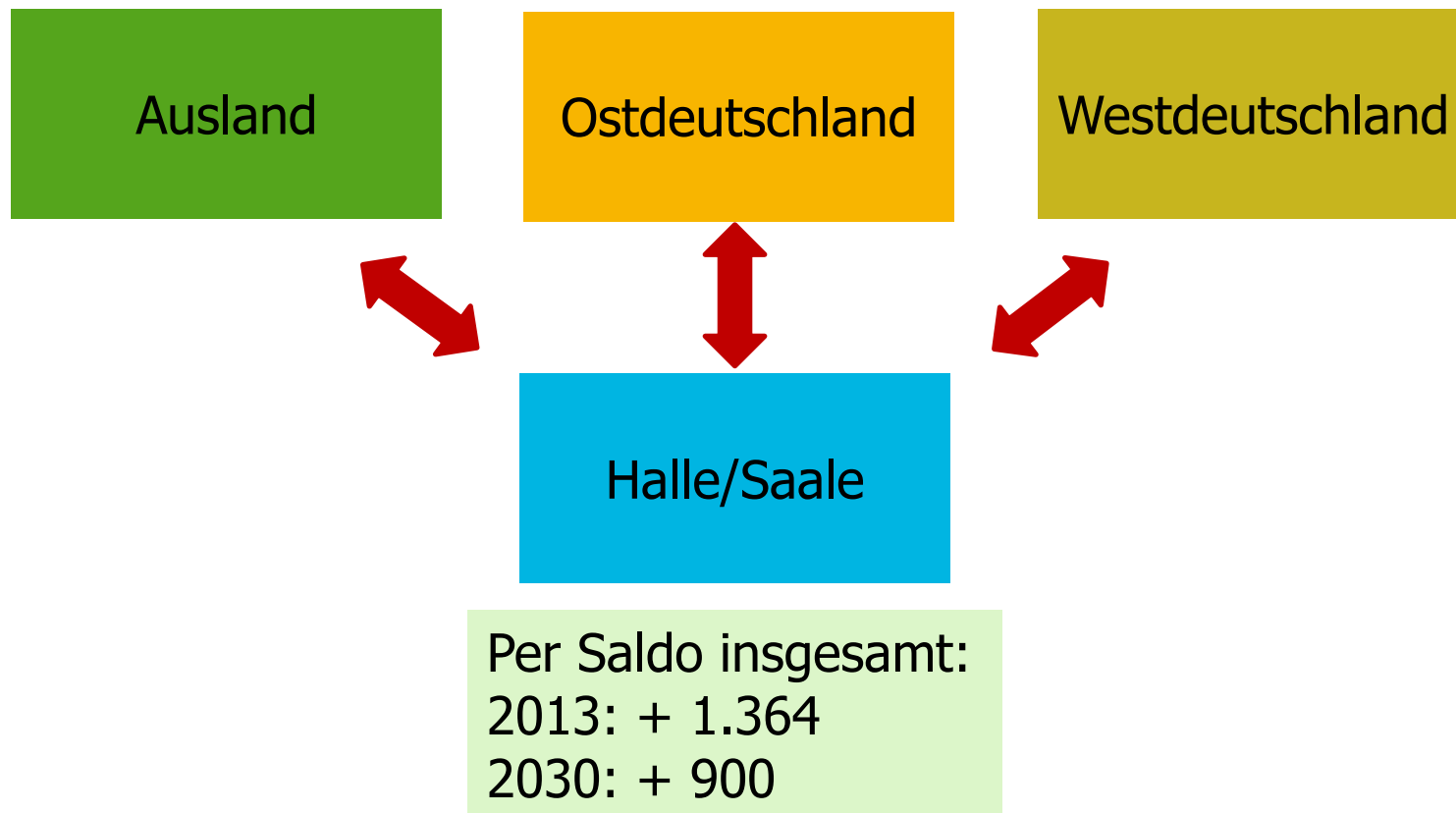


Quelle: Stadt Halle (Saale), Statistisches Landesamt Sachsen-Anhalt; empirica, BBSR, Analyse & Konzepte

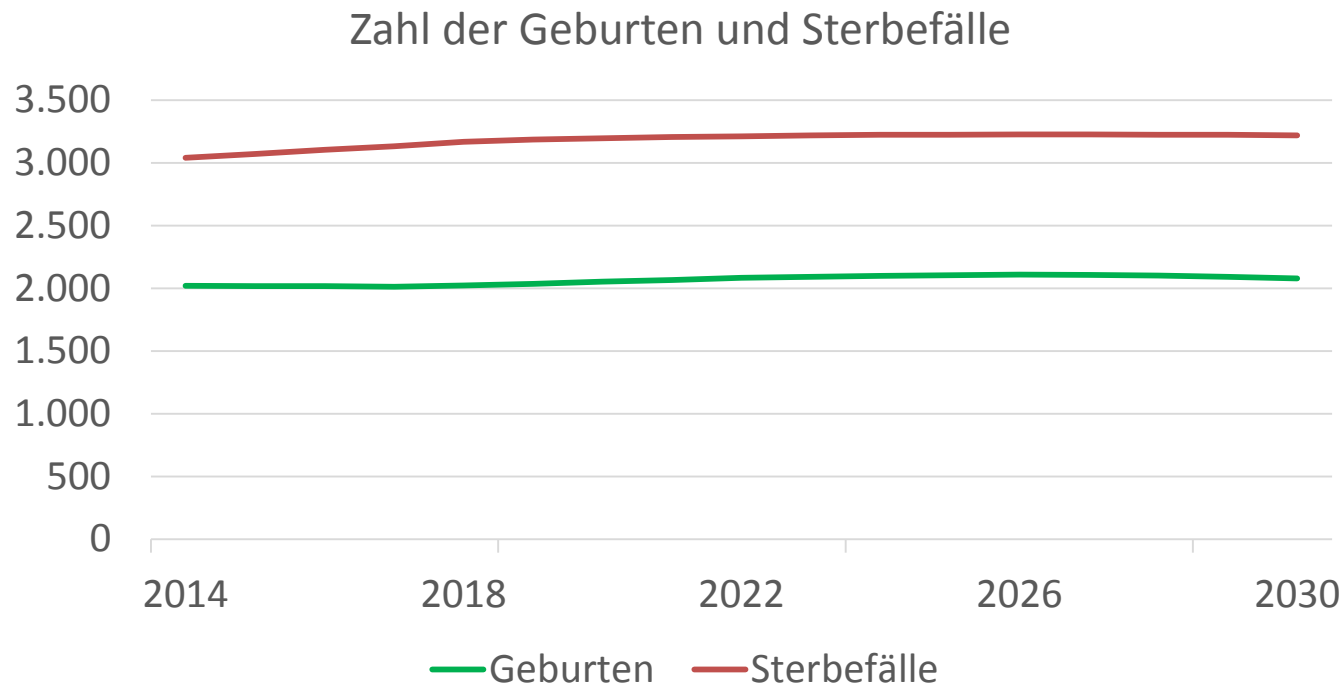
## Altersgruppen entwickeln sich unterschiedlich

	2013	2020	2030
0 bis unter 6 Jahre	12.127	11.746	12.207
6 bis unter 18 Jahre	20.035	22.689	23.018
18 bis unter 30 Jahre	40.199	34.057	34.384
30 bis unter 45 Jahre	43.132	49.209	47.599
45 bis unter 65 Jahre	62.644	57.130	54.164
65 bis unter 80 Jahre	41.220	39.576	39.194
80 Jahre und älter	13.348	18.499	20.597
<b>Halle (Saale) Gesamt</b>	<b>232.705</b>	<b>232.907</b>	<b>231.162</b>

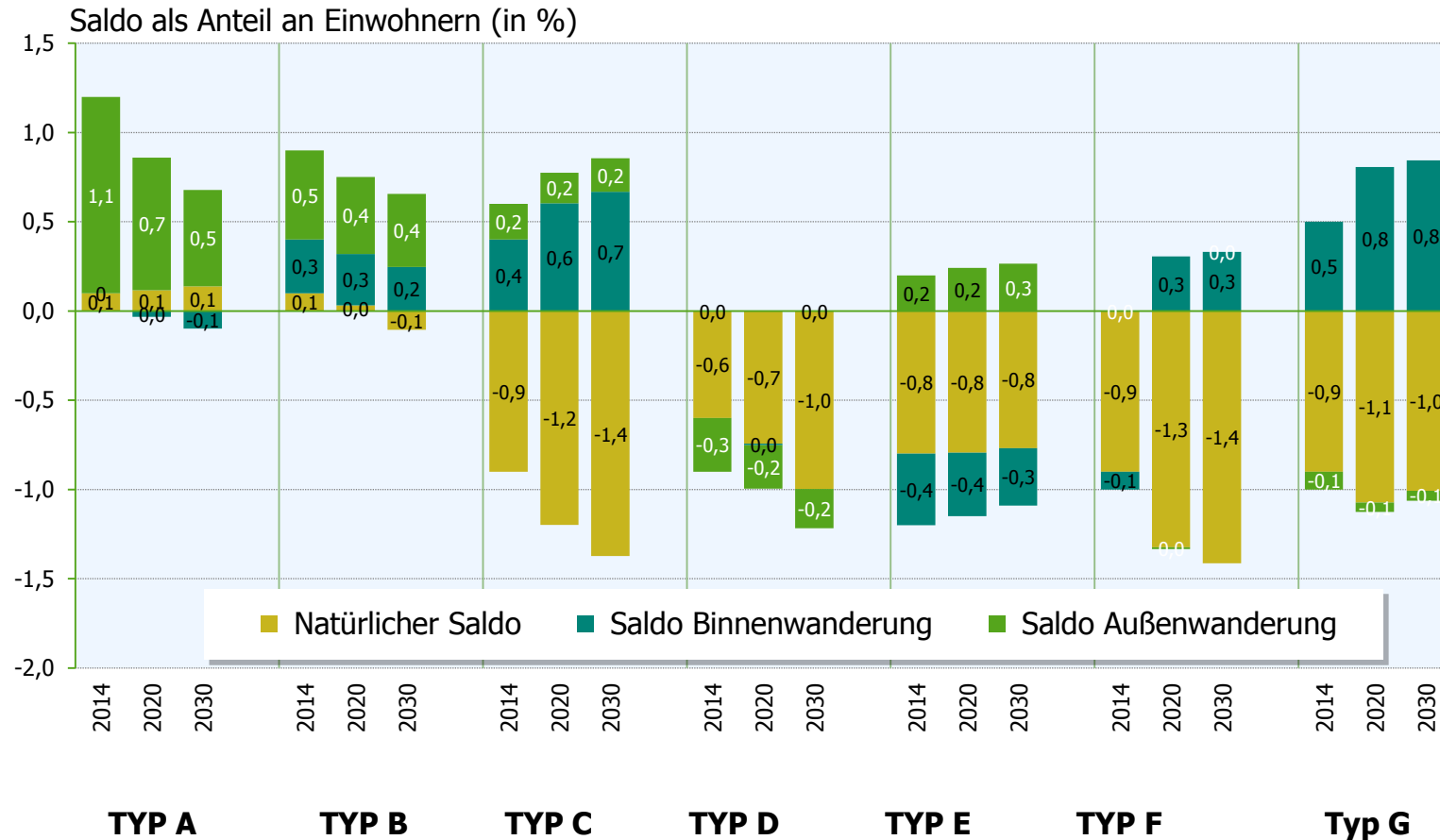
## Wanderungsgewinne der Regionalmetropole



## Zahl der Geburten bleibt hoch

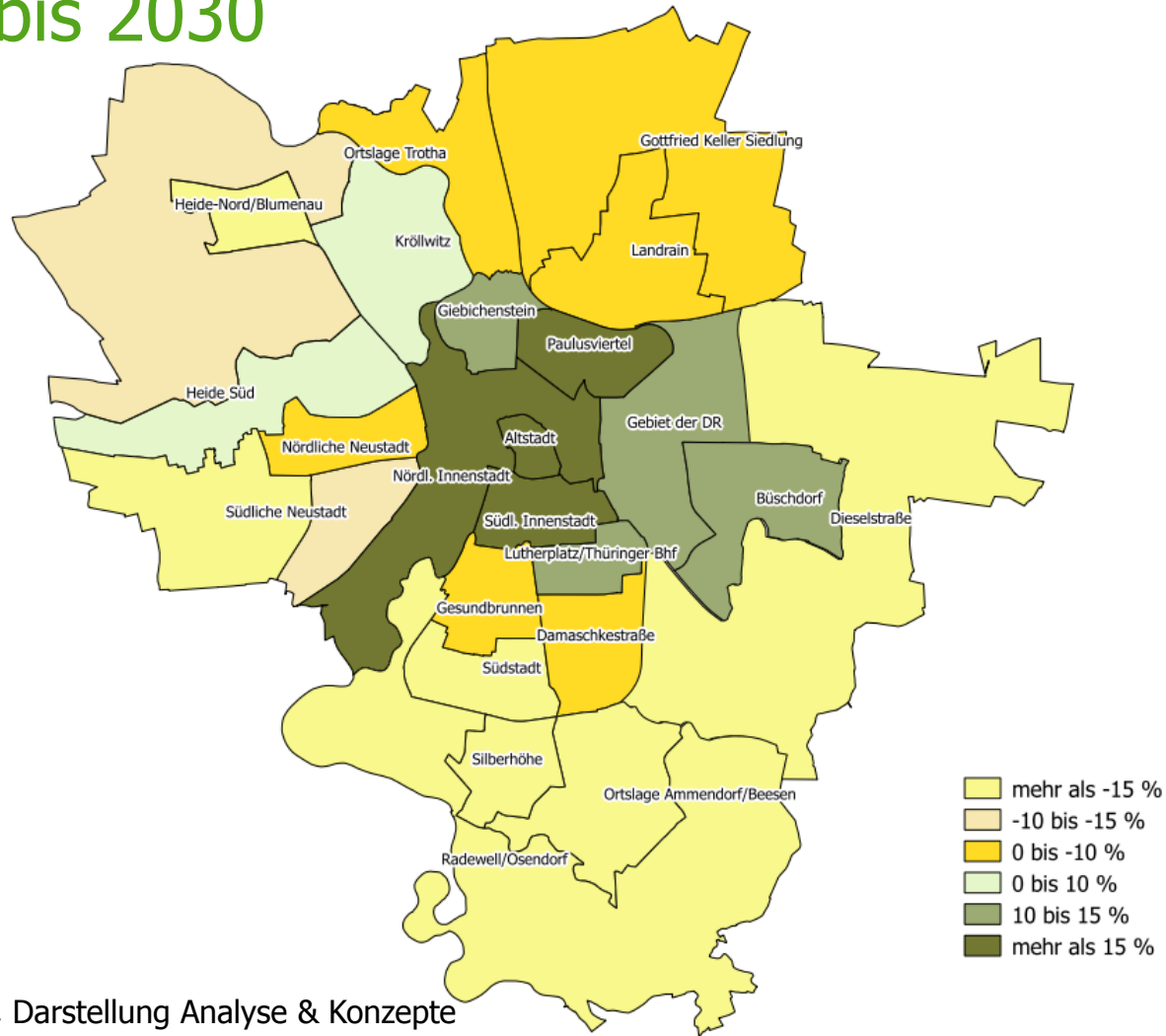


# Stadtgebiete nach demographischen Komponenten



Quelle: Stadt Halle (Saale) , eigene Berechnungen

# Differenzierte Bevölkerungsentwicklung in den Stadtteilen bis 2030



Quelle: Stadt Halle (Saale), Darstellung Analyse & Konzepte

## Entwicklung der Wohnhaushalte bis 2030

	2013	2020	2025	2030	Veränderungen 2030	
					absolut	In %
<b>Einpersonenhaushalte</b>	67.260	67.023	66.784	66.467	-793	-1,0
<b>Ehepaare/ Lebensgemeinschaften</b>	33.608	33.401	33.033	33.494	-114	-0,3
<b>Mehrpersonenhaushalte</b>	11.038	10.436	10.008	9.714	-1.324	-12,0
<b>Familien</b>	13.619	14.273	14.349	13.901	+282	+2,1
<b>Alleinerziehende</b>	7.498	7.777	7.861	7.679	+181	+2,4
<b>Gesamt</b>	<b>133.023</b>	<b>132.911</b>	<b>132.035</b>	<b>131.254</b>	<b>-1.769</b>	<b>-1,3</b>

Quelle: Stadt Halle (Saale), eigene Berechnungen



Vielen Dank für Ihre Aufmerksamkeit!

Tobias Jacobs  
jacobs@analyse-konzepte.de  
034425/22785

ANALYSE &  
KONZEPTE

Beratungsgesellschaft für Wohnen,  
Immobilien und Tourismus mbH

Gasstraße 10, 22761 Hamburg  
Telefon: 040 / 485 00 98-0  
www.analyse-konzepte.de  
info@analyse-konzepte.de